



# INGRESOS ÁREA NATURAL PROTEGIDA PENÍNSULA VALDÉS

*Estadísticas 2019*

# **1. CONTENIDO**

Información sobre la cantidad de visitantes que ingresaron al Área Natural Protegida Península Valdés en el año 2019.

# **2. PROPÓSITO**

Contribuir con el gobierno provincial, sector turístico, estudiantes, investigadores y la ciudadanía en dar a conocer y transparentar parte del trabajo diario que realiza el personal. Esta herramienta puede ser capitalizada para la toma de decisiones en pos de promover y seguir desarrollando en la provincia un modelo de gestión turística sostenible, en línea con el Sistema Provincial de Áreas Protegidas.

# **3. OBJETIVOS**

- Dar a conocer la cantidad y tipología de visitantes que recibe anualmente el Área Natural Protegida Península Valdés.
- Ofrecer indicadores que pueden colaborar en el impacto y la medición de la actividad turística en Península Valdés.

## 4. METODOLOGÍA

Los datos vertidos son netamente de carácter cuantitativo.

La información fue recolectada, clasificada y analizada por el personal de la Administración de Península Valdés en el Puesto de Control El Desempeño.

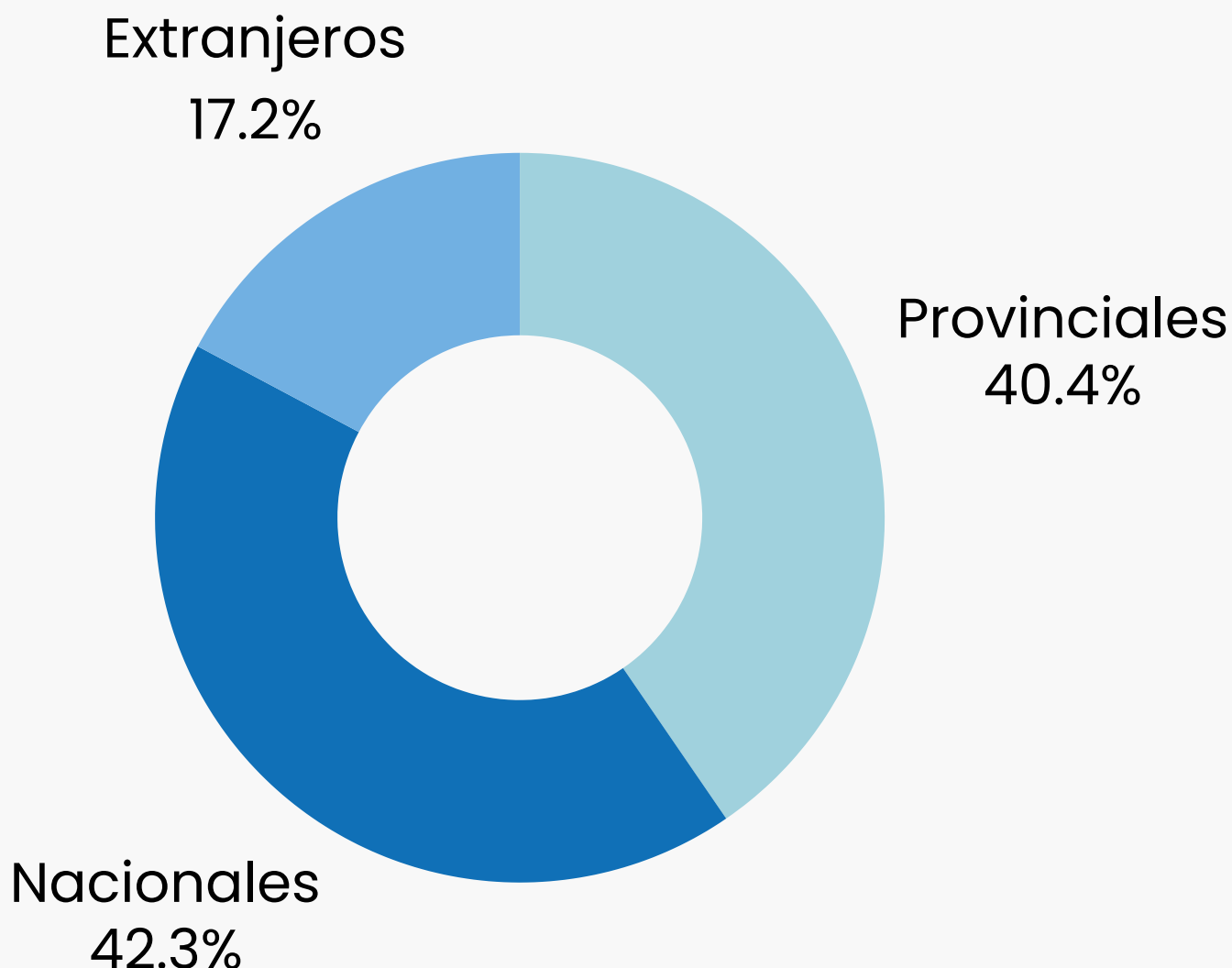
La misma se divide en tres categorías:

- **Provinciales:** comprende mayores (a partir de 5 años) y niños (entre 0 y 5 años).
- **Nacionales:** se desagrega en mayores (a partir de 12 años), menores (entre 6 y 11 años), niños (entre 0 y 5 años), jubilados/as, y grupos de estudiantes que visitan el área por viajes de estudios (ASEF).
- **Extranjeros:** se divide en mayores (12 años en adelante), menores (entre 6 años y 11 años) y niños (0 a 5 años).

# AÑO 2019

## TOTAL DE VISITANTES

 **291.623**

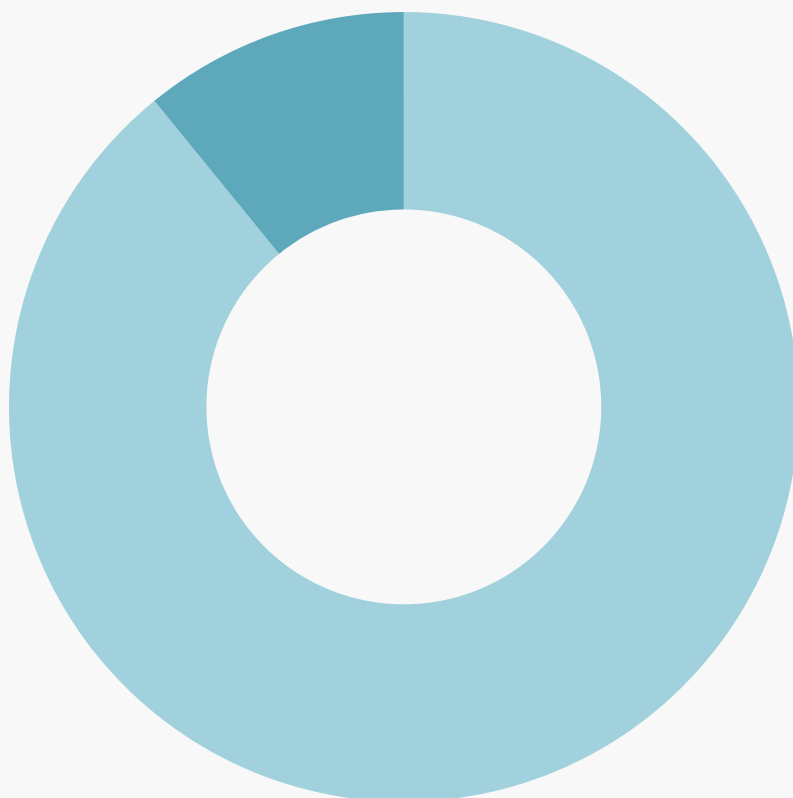


# AÑO 2019

## Visitantes PROVINCIALES

 **117.910**

Niños  
10.9%



**Enero**

Mes de mayor concurrencia



**Mayo**

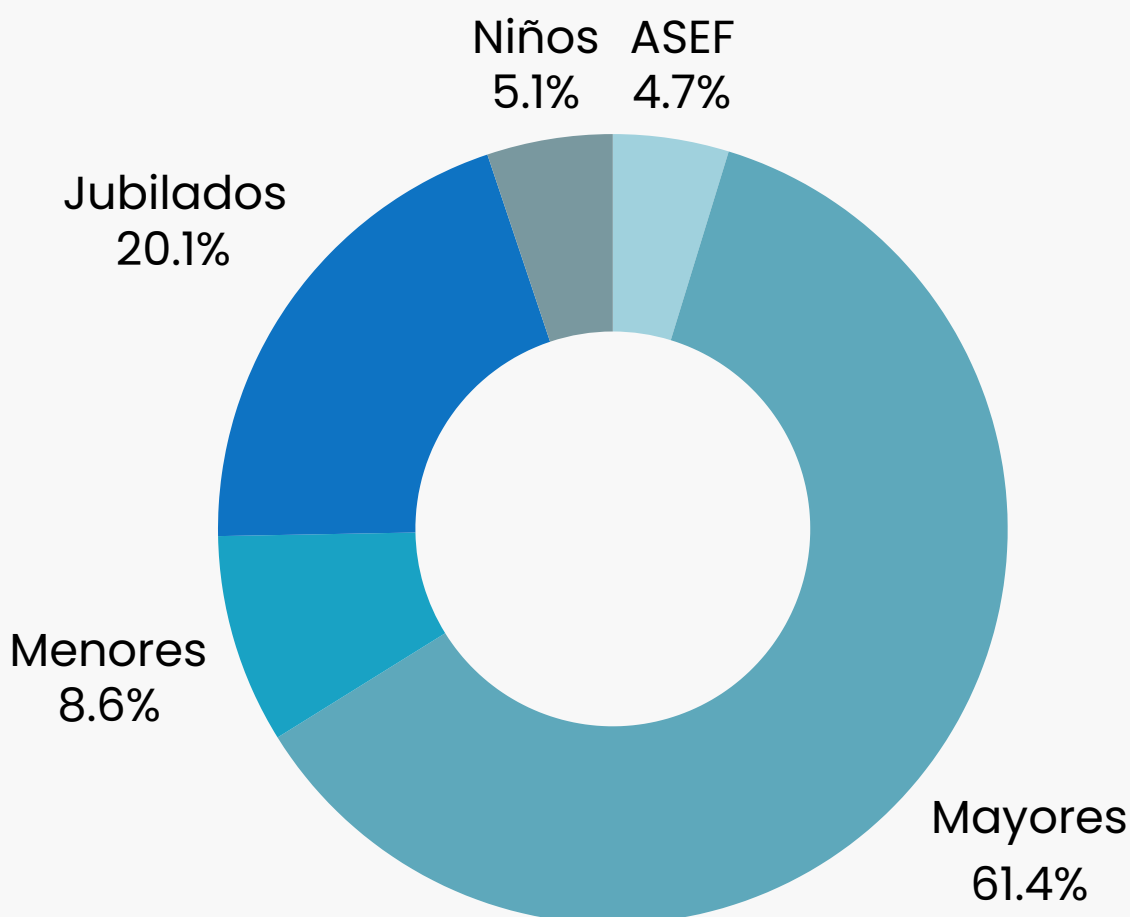
Mes de menor concurrencia

Mayores  
89.1%

# AÑO 2019

## Visitantes NACIONALES

 **123.498**



### Octubre

Mes de mayor concurrencia



### Mayo

Mes de menor concurrencia

# CLASIFICACIÓN DE VISITANTES NACIONALES POR PROVINCIA



# AÑO 2019

## Visitantes EXTRANJEROS



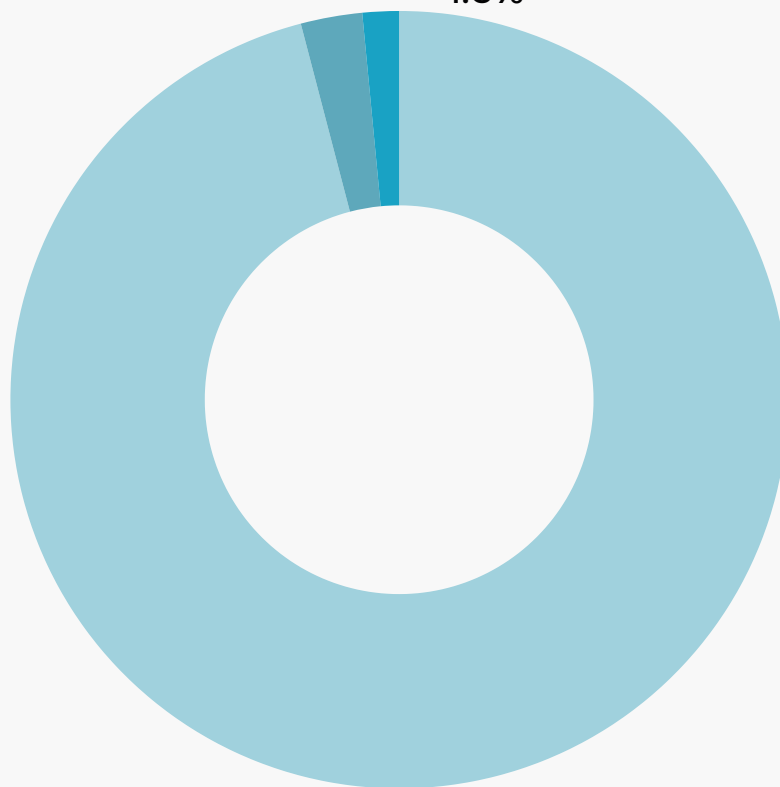
**50.215**

Menores

2.6%

Niños

1.3%



Mayores

95.9%



**Noviembre**

Mes de mayor concurrencia



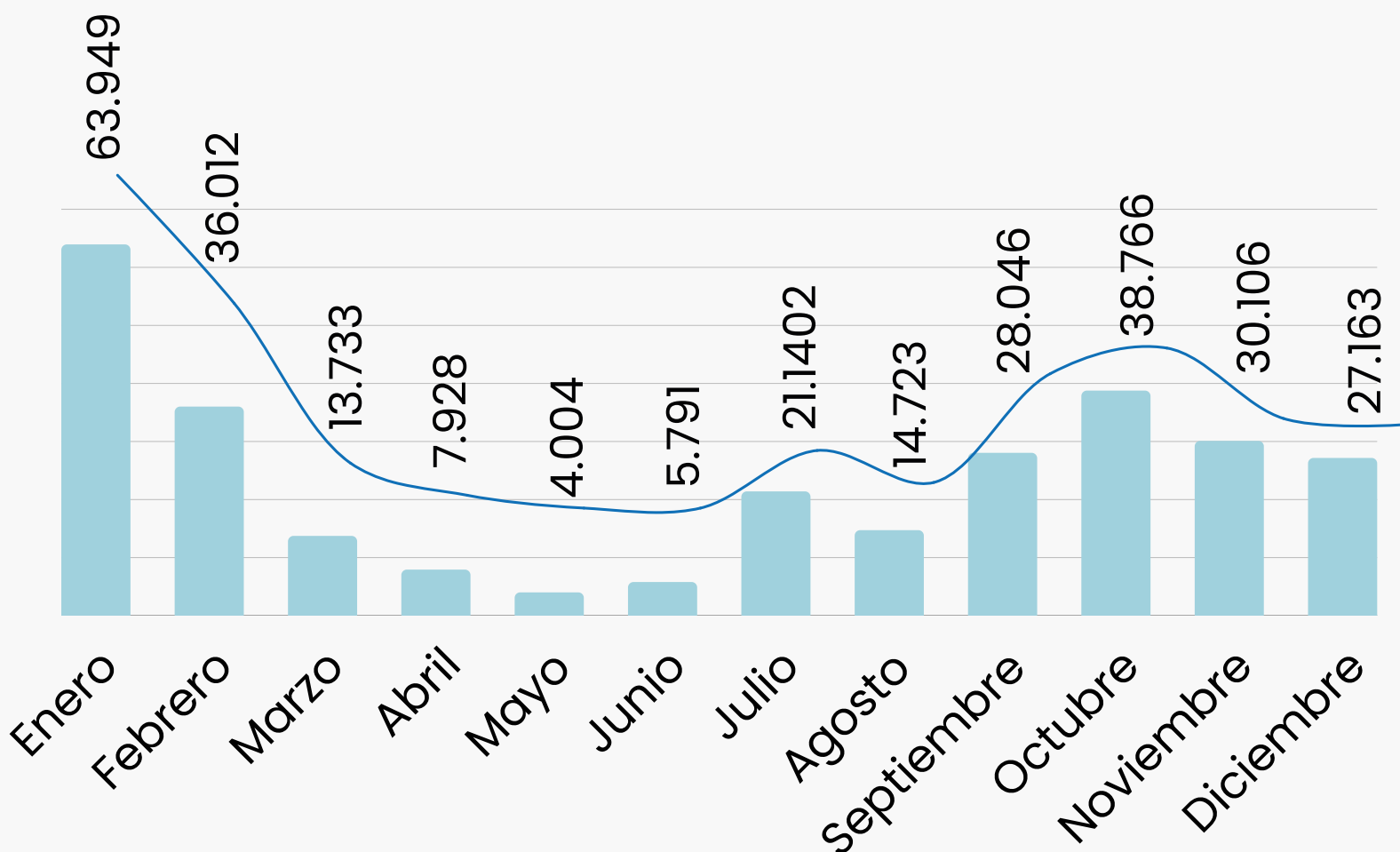
**Junio**

Mes de menor concurrencia





# Comparativa anual



**GENERAL**



**Enero**

Mes de mayor concurrencia



**Mayo**

Mes de menor concurrencia